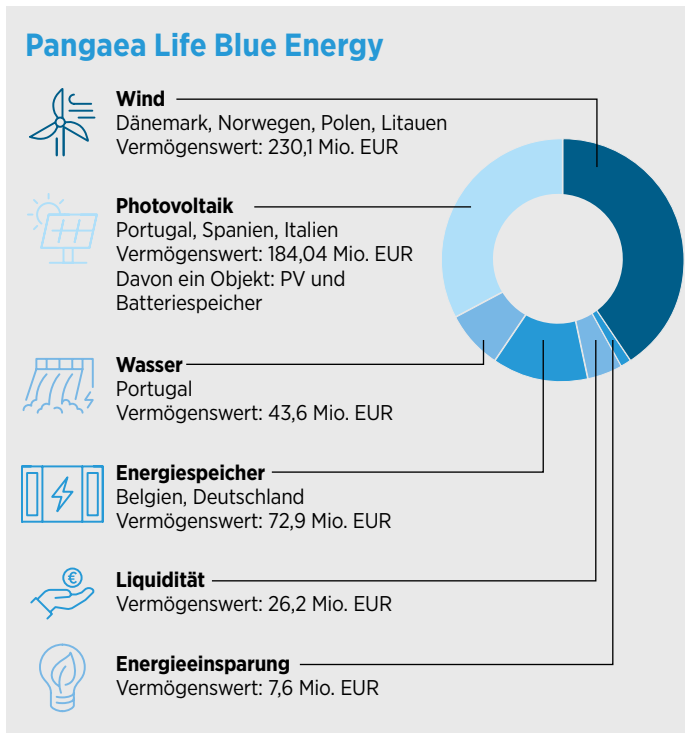


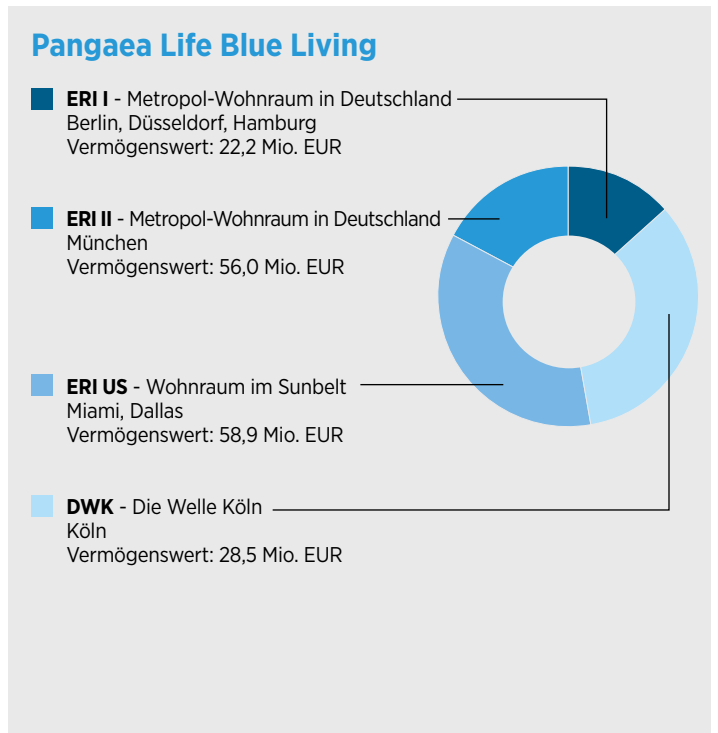
Pangaea Life Fonds

Bei Pangaea Life sorgen erneuerbare Energien und nachhaltige Immobilien für Rendite und Klimaschutz. Die Pangaea Life Fonds sind für Kundinnen und Kunden exklusiv im Versicherungsmantel der Bayerischen in allen drei Schichten der Altersvorsorge erhältlich.

Im Rahmen der Weiterentwicklung unserer Pangaea Life Welt haben wir unser Blue-Fondsuniversum durch zusätzliche Aktienklassen ausgebaut. Mit dem Ziel, einen transparenten und konsistenten Überblick über sämtliche Aktienklassen zu ermöglichen, weisen wir in dieser Marketingunterlage die Brutto-Wertentwicklung der Pangaea Life Fonds aus. Das heißt: Die Wertentwicklung vor Abzug der Fondskosten. Weitere Informationen zu den Fonds und zur Entwicklung Ihrer produktbezogenen Aktienklasse finden Sie unter www.pangaea-life.de/anlageloesungen/fondsdokumente.




Stand: 30.09.2024



Stand: 30.09.2024

Bruttowertentwicklung des Portfolios



Neu: Seit 01.01.2024 wird die Bruttowertentwicklung ausgewiesen.



Diese Angaben sind vergangenheitsbezogen und indikativ. Wertentwicklungen in der Vergangenheit sind kein verlässlicher Indikator für die künftige Wertentwicklung.

Bei diesem Dokument handelt es sich um eine Werbemitteilung – die Angaben stellen keine Anlageberatung dar.

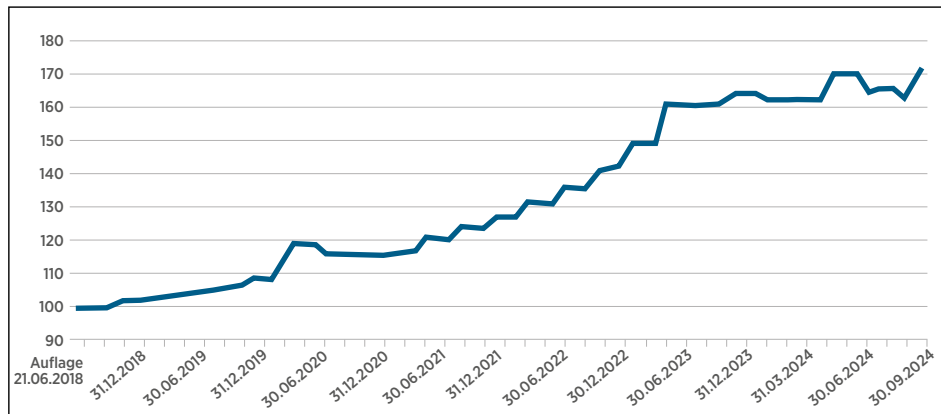
Fondsinformationen

Pangaea Life Blue Energy

Anlagestrategie

Der Pangaea Life Blue Energy investiert hauptsächlich in Erneuerbare-Energien-Anlagen, insbesondere in Photovoltaik, Wind- und Wasserkraftanlagen, sowie in Energiespeicher und energieeffiziente Projekte. Diese sollen langfristig über deren technische Nutzungsdauer gehalten werden. Es wird zudem eine Liquiditätsreserve vorgehalten.

Bruttowertentwicklung des Fonds seit Auflage, Basis 100



Stand: 30.09.2024

Erläuterungen zur Wertentwicklung

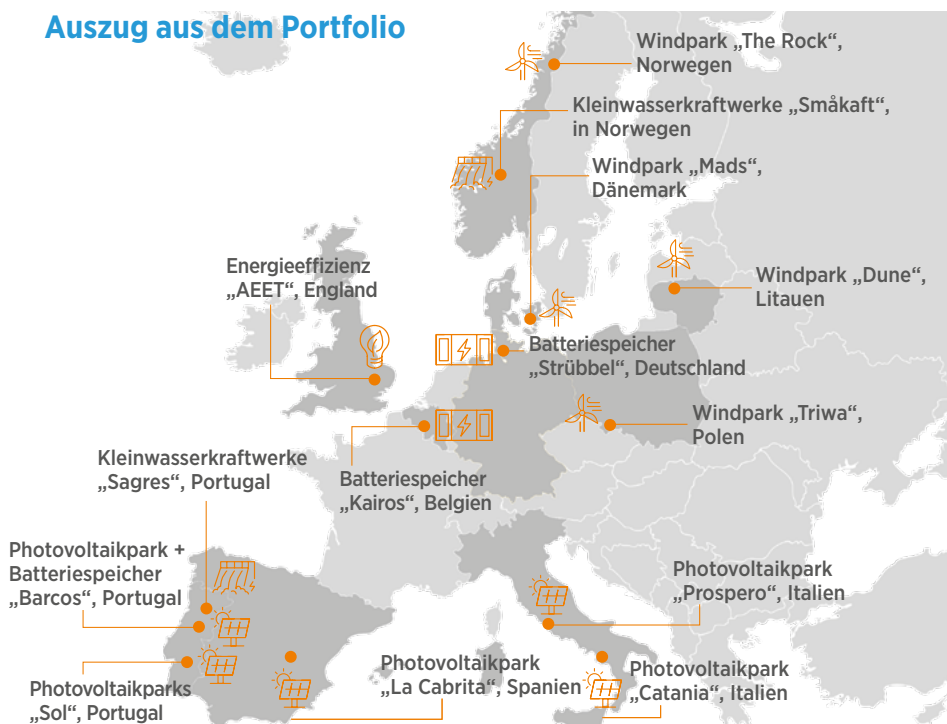
Die dargestellten Werte beziehen sich auf den Pangaea Life Blue Energy Fonds. Bei der Wertentwicklung sind die Fondskosten noch nicht berücksichtigt (Bruttowertentwicklung), um eine einheitliche Ansicht über alle Aktienklassen zu ermöglichen. Ihre produktbezogenen Werte zur Volatilität und den Kosten können Sie der Verlinkung unten rechts entnehmen. Ausschüttungen wurden zum Ausschüttungstermin kostenfrei wieder im Fonds angelegt.

Bruttowertentwicklung des Portfolios

	seit Auflage p.a.	seit Auflage kumuliert	1 Jahr	3 Monate
Blue Energy	9,0%	71,9%	5,5%	5,2%

Stand: 30.09.2024

Auszug aus dem Portfolio



Bei diesem Dokument handelt es sich um eine Werbemitteilung mit Daten zur Bruttowertentwicklung der Fonds - die Angaben stellen keine Anlageberatung dar. Diese Angaben sind vergangenheitsbezogen und indikativ. Wertentwicklungen in der Vergangenheit sind kein verlässlicher Indikator für die künftige Wertentwicklung.



Fondsdaten

Fondsname	Pangaea Life Umbrella S.A. SICAV-RAIF
Anlegerprofil	Wachstum
Einstufung nach EU-Offenlegungsverordnung	Artikel 8 Fonds
Auflagedatum	21.06.2018
Fondswährung	EUR
Geschäftsjahr	01.10. - 30.09.

Management

Alternative Investment Fund Manager (AIFM)	Aquila Capital Investmentgesellschaft mbH
Asset Manager	

Aktuelle Werte

NAV (Fonds)	30.09.2024
	563,5 Mio. EUR

Risikoindikator (SRI)

← geringeres Risiko höheres Risiko →

1	2	3	4	5	6	7
---	---	---	---	---	---	---

Alle weitere Informationen zu Werten wie der Ertragsverwendung, den Kosten und der Volatilität des Pangaea Life Blue Energy Fonds finden Sie hier:



Aktienklasse B:
<https://diebayerische.tools.factsheetslive.com/product/LU1675428244/>



Aktienklasse C:
<https://diebayerische.tools.factsheetslive.com/product/LU2278487157/>

Oder unter:

www.pangaea-life.de/anlageloesungen/im-versicherungsmantel/fondsdokumente

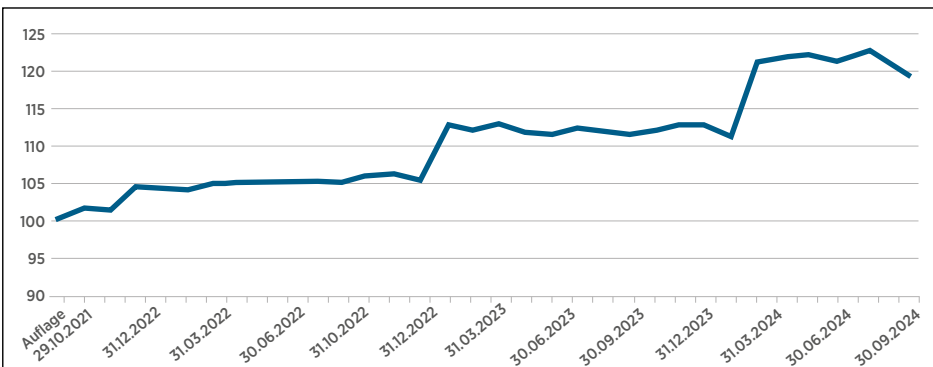
Fondsinformationen

Pangaea Life Blue Living

Anlagestrategie

Der Pangaea Life Blue Living investiert in nachhaltige Immobilien weltweit, aktuell mit Fokus auf Metropolregionen in Deutschland, sowie auf Top-Metropolen im Süden der USA („US Sunbelt“). Grundstücke mit Baureife werden zum Zwecke der Entwicklung von nachhaltigen Immobilien und anschließender Bestandhaltung erworben. Nach der Haltephase werden die Immobilien veräußert. Es wird zudem eine Liquiditätsreserve vorgehalten.

Bruttowertentwicklung des Fonds seit Auflage, Basis 100



Stand: 30.09.2024

Erläuterungen zur Wertentwicklung

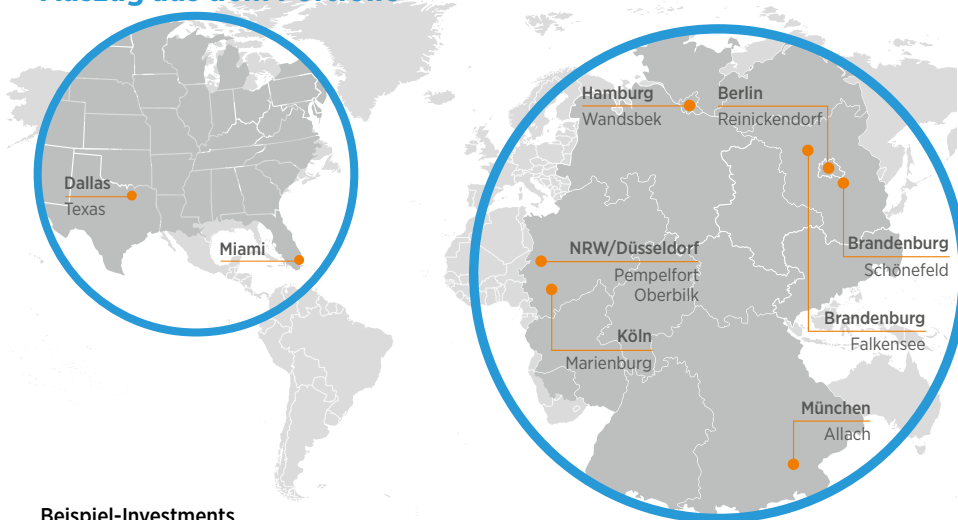
Die dargestellten Werte beziehen sich auf den Pangaea Life Blue Living Fonds. Bei der Wertentwicklung sind die Fondskosten noch nicht berücksichtigt (Bruttowertentwicklung), um eine einheitliche Ansicht über alle Aktienklassen zu ermöglichen. Ihre individuellen Werte zur Volatilität und den Kosten können Sie der Verlinkung unten rechts entnehmen. Ausschüttungen wurden zum Ausschüttungstermin kostenfrei wieder im Fonds angelegt.

Bruttowertentwicklung des Portfolios

	seit Auflage p.a.	seit Auflage kumuliert	1 Jahr	3 Monate
Blue Living	6,0%	19,1%	5,9%	-2,6%

Stand: 30.09.2024

Auszug aus dem Portfolio



Beispiel-Investments



Hamburg



Berlin



Miami

Bei diesem Dokument handelt es sich um eine Werbemitteilung mit Daten zur Bruttowertentwicklung der Fonds - die Angaben stellen keine Anlageberatung dar. Diese Angaben sind vergangenheitsbezogen und indikativ. Wertentwicklungen in der Vergangenheit sind kein verlässlicher Indikator für die künftige Wertentwicklung.



Fondsdaten

Fondsname	Pangaea Life Blue One Living SCA SICAV-RAIF
Anlegerprofil	Sicherheit
Einstufung nach EU-Offenlegungsverordnung	Artikel 8 Fonds
Auflagedatum	29.10.2021

Fondswährung	EUR
Geschäftsjahr	01.10. – 30.09.

Management

Alternative Investment Fund Manager (AIFM)	Empira Investment Solutions S.A.
Asset Manager	Empira AG

Aktuelle Werte

NAV (Fonds)	30.09.2024
	168,2 Mio. EUR

Risikoindikator (SRI)



Alle weitere Informationen zu Werten wie der Ertragsverwendung, den Kosten und der Volatilität des Pangaea Life Blue Living Fonds finden Sie hier:



Aktienklasse B:

<https://diebayerische.tools.factsheetslive.com/product/LU2352586924/>



Aktienklasse C:

<https://diebayerische.tools.factsheetslive.com/product/LU2721526247/>

Oder unter:

www.pangaea-life.de/anlageloesungen/im-versicherungsmantel/fondsdokumente